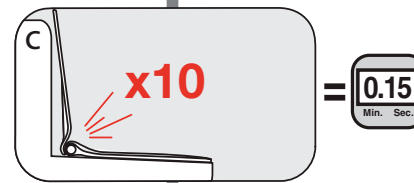
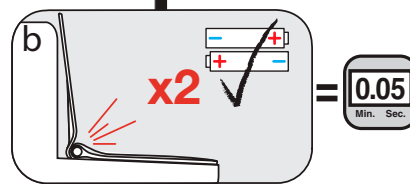
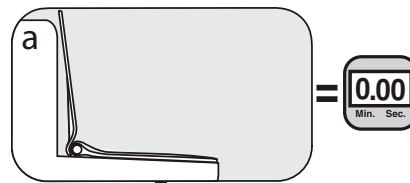


Funktionsbeschreibung von AutoClose®

Die unten stehende Zeichnung beschreibt alle im AutoClose®-Sitz enthaltenen Funktionen.
Die dunkle Linie gibt den „Standardweg“ wieder, während die helle Linie die verlängerte Öffnungszeit darstellt.


Beim Öffnen des Deckels blinkt die rote Lampe zweimal und zeigt an, dass die Batterie in Ordnung ist – dieser Vorgang erfolgt innerhalb der ersten fünf Sekunden.



Registriert der Sensor innerhalb der darauf folgenden 15 Sekunden einen Benutzer, erlischt das Blinken.

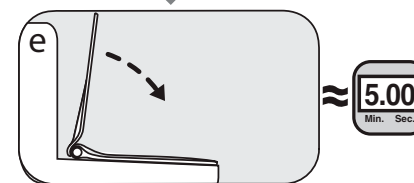
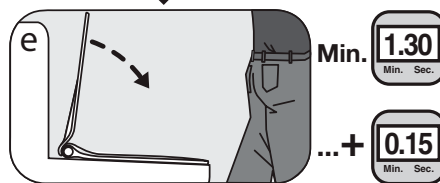
Wird innerhalb der ersten 15 Sekunden kein Benutzer registriert, wird der Sensor zehnmals schnell nacheinander blinken – jetzt läuft die verlängerte Öffnungs-dauer.

Der Benutzer benutzt die Toilette.



Nun ist alles für die Reinigung bereit.

Sitz und Deckel bleiben mindestens 1½ Minuten lang geöffnet. Falls der Sensor nach 1½ Minuten einen Benutzer registriert, bleiben Sitz und Deckel für jeweils 15 Sekunden offen.



Deckel und Sitz bleiben für mindestens 5 Minuten offen.

Batteriewechsel: Sehen Sie den Anleitungsfilm zum Batteriewechsel auf www.pressalit.de/autoclose oder verwenden Sie die Montageanleitung

www.pressalit.de/autoclose

